

# LE NOUVEAU MECCANO



## Construction de modèles avec Meccano

Ce qu'il y a de merveilleux dans Meccano, c'est qu'il vous permet de reproduire chez vous, en petit, les constructions les plus remarquables de l'univers. Aussitôt que vous avez ouvert votre boîte, vous êtes à même de commencer le montage des modèles de véritables machines. Il n'y a de limite au nombre de modèles que vous pouvez établir que votre ingéniosité—si vous le désirez, vous pouvez construire un nouveau modèle chaque jour de l'année, et tous ces modèles fonctionneront.

## Le nouveau Meccano en couleur

Meccano qui est déjà le plus célèbre des jeux de construction du monde a maintenant un nouvel attrait—les plaques, longrines, etc., sont magnifiquement émaillées en belles couleurs. A tous les modèles, elles donneront un nouvel attrait et elles embelliront même les plus simples; cet effet décoratif sera obtenu sans sacrifier aucune des qualités parfaites de mécanique du système Meccano.

## Meilleurs modèles construits avec le nouveau Meccano

Si vous avez déjà une boîte Meccano, vous pouvez y ajouter de nouvelles pièces en couleur et la compléter de cette façon, mais si vous le désirez vous pouvez également vous procurer des pièces nickelées.

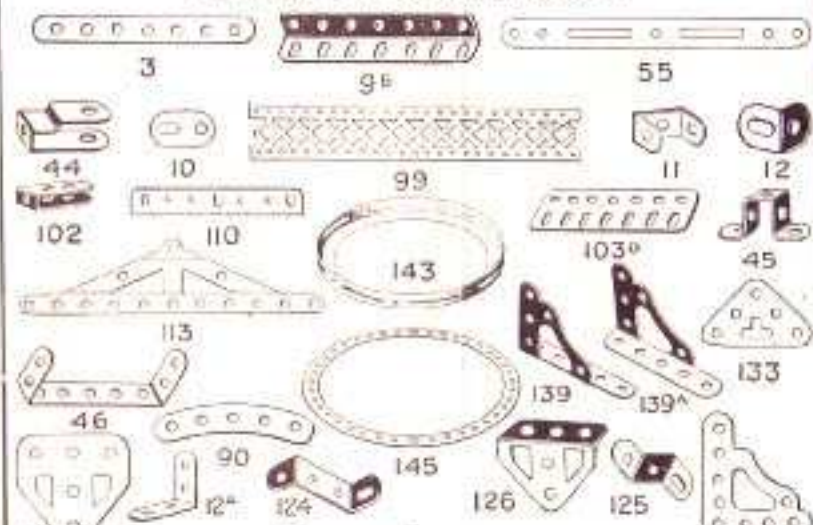
MECCANO LIMITED

BINNS ROAD

LIVERPOOL

Angleterre

## Bandes, Cornières, Supports



## Roues, Engrenages



## Pièces employées dans les Boîtes

No.	Description	Quantité	Unité	Pr.
1.	Bandes de 25 trous, 32 cm.	1	pièce	1.40
13.	" 19 "	24	"	1.10
13b.	" 15 "	18	"	0.80
2.	" 11 "	14	"	0.70
2a.	" 9 "	11	"	0.60
3.	" 7 "	9	"	0.50
4.	" 6 "	7	"	0.45
5.	" 5 "	5	"	0.40
6.	" 4 "	5	"	0.35
6a.	" 3 "	35 mm.	"	0.30
7.	Cornières 48 trous, 62 cm.	1	pièce	0.55
7a.	" 37 "	47	"	0.45
8.	" 28 "	32	à choisir	2.50
8a.	" 19 "	24	"	2.10
8b.	" 13 "	19	"	0.75
9.	" 11 "	14	"	1.40
9a.	" 9 "	11	"	1.20
9b.	" 7 "	9	"	1.00
9c.	" 6 "	7	"	0.80
9d.	" 5 "	6	"	0.60
9e.	" 4 "	5	"	0.50
9f.	" 3 "	35 mm.	"	0.40
*10.	Supports Plat	48	pièce	0.25
*11.	Boîtes	1	pièce	0.10
*12.	Equerres, 12 x 12 mm.	1	pièce	0.05
*12a.	" 25 x 25 "	1	pièce	0.15
*12b.	" 25 x 12 "	1	pièce	0.15
13.	Triangle de 29 cm.	1	pièce	0.05
13a.	" 20 "	1	pièce	0.25
14.	" 14 "	1	pièce	0.20
15.	" 18 "	1	pièce	0.18
15a.	" 14 "	1	pièce	0.12
16.	" 8 "	1	pièce	0.10
16a.	" 6 "	1	pièce	0.05
17.	" 4 "	1	pièce	0.10
15a.	" 35 mm.	1	pièce	0.05
18b.	" 25 "	1	pièce	0.05
19.	Moufles à tige (grande)	1	pièce	0.35
19a.	" (petite)	1	pièce	0.30
19b.	Roue de 74 cm. avec vis d'arrêt	1	pièce	0.70
19c.	Dent de 74 cm. avec vis d'arrêt	1	pièce	1.00
19d.	" 11 "	1	pièce	3.50
20.	Roue à bruits	1	pièce	0.75
20a.	Pauze de 5 cm. avec vis d'arrêt	1	pièce	0.25
21.	" 35 mm.	1	pièce	0.65
22.	" 25 "	1	pièce	0.50
22a.	" 25 "	1	pièce	0.55
23.	" 15 "	1	pièce	0.50
23a.	" 15 "	1	pièce	0.50
24.	Roue de 12 cm. avec vis d'arrêt	1	pièce	0.70
25.	Flange de 19 mm.	1	pièce	0.25
26.	Flange de 12 mm.	1	pièce	0.20
27.	Roue de 50 dents avant avec pas de 19 mm.	1	pièce	1.00
27a.	Roue de 52 dents avant avec pas de 12 mm.	1	pièce	1.30
27b.	Roue de 103 dents, 9 cm. diam.	1	pièce	2.25
28.	Roue de change de 36 mm.	1	pièce	1.40
29.	" 19 "	1	pièce	0.75
30.	Engrenage conique	1	pièce	0.50
31.	Roue de 20 dents, 25 mm.	1	pièce	0.50
32.	Vis sans fin	1	pièce	0.25
34.	Claf	1	pièce	0.25
34b.	Claf aplatis	1	pièce	0.40
35.	Chavettes	1	pièce	0.40
36.	Lustrines	1	pièce	0.30
36a.	" (longueur spéciale)	1	pièce	0.15
37.	Eccent et brutois, 5 mm.	1	pièce	0.55
37a.	Eccent seuls	1	pièce	0.25
37b.	Brutois seuls, 5 mm.	1	pièce	0.55
*38.	Boîtes métalliques	1	pièce	0.15
40.	Echecreux de corde	1	pièce	0.15
41.	Fais d'acier	1	pièce	0.45
43.	Resort	1	pièce	0.05
*44.	Bande à simple courbe	1	pièce	0.15
45.	Bande à double courbe	1	pièce	0.15
46.	Bandes octubées, 63 x 25 mm.	1	à choisir	0.75
47.	" 60 x 30 "	1	pièce	1.00
47a.	" 75 x 30 "	1	pièce	1.50
48.	" 38 x 12 "	1	pièce	0.50
48a.	" 68 x 12 "	1	pièce	0.60
48b.	" 90 x 12 "	1	pièce	0.90
48c.	" 118 x 12 "	1	pièce	0.95
48d.	" 140 x 12 "	1	pièce	1.10
50.	Disco à profil	1	pièce	0.20
52.	Plaques perforées à rebords de 14 x 6 mm.	1	pièce	0.05
52a.	Plaques perforées sans rebords de 14 x 6 mm.	1	pièce	0.05
53.	Plaques perforées à rebords de 7 x 6 mm.	1	pièce	0.10
53a.	Plaques perforées sans rebords de 11 x 6 mm.	1	pièce	0.15
54.	Plaques section perforées à rebords	1	pièce	0.55
55.	Boite glissière perforée de 11 mm.	1	pièce	0.25
55a.	" 5 "	1	pièce	0.10
56.	Manuel d'instructions No. 1 (ou Complet)	1	pièce	3.00
56a.	" No. 2 "	1	pièce	1.50
56b.	" No. 3 "	1	pièce	0.80
56c.	" Mécanisme Standard "	1	pièce	2.50
57.	Encastré	1	pièce	0.15
57a.	" warrington "	1	pièce	0.15
57b.	" charge "	1	pièce	0.50

AVIS IMPORTANT: Nos catalogues sont fournis sans d'impôt

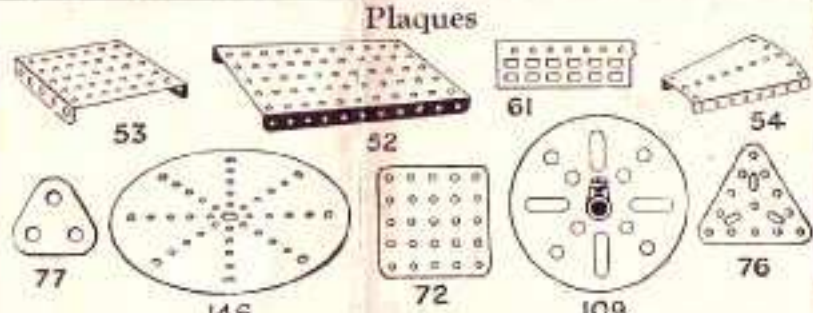
# Meccano et Prix Correspondants

No.	Description	Unité	Prix
58	Cordis élastique	pièce	1-40
59	Cutter avec vis d'arrêt	"	0-25
61	Aile de moulin	"	0-25
62	Manivelle	"	0-35
62a	Manivelle avec trou glissé	"	0-50
63	Accouplement	"	0-75
63a	" octogonal	"	0-65
63b	" pour bandes	"	0-65
63c	" field	"	0-75
64	Raccourci fileté	"	0-25
65	Foucault de centrage	"	0-25
66	Puils de 50 grammes	"	1-50
67	" 35 "	"	1-50
68	Vis à bois 12 mm	doz.	0-30
69	Vis d'arrêt	"	0-45
69a	Chevilles taraudées 4 mm	"	0-45
69b	" "	"	0-75
70	Plaque sans rebords de 14x6 cm	pièce	0-40
72	" " " " " " " "	"	0-25
76	Plaque triangulaire 6 cm	"	0-25
77	" " " " " " " "	"	0-10
78	Tige filetée de 20 cm	"	0-75
79	" " " " " " " "	"	0-35
79a	" " " " " " " "	"	0-45
80	" " " " " " " "	"	0-80
80a	" " " " " " " "	"	0-30
80b	" " " " " " " "	"	0-45
81	" " " " " " " "	"	0-20
82	" " " " " " " "	"	0-10
86	Bandes incurvées de 14 cm	"	0-20
90	" " " " " " " "	"	0-10
90a	" " " " " " " "	"	0-10
94	Châssis Gallo	pièce	0-70
98	Recur denté de 5 cm	pièce	0-60
98a	" " " " " " " "	"	0-80
98b	" " " " " " " "	"	0-75
98c	" " " " " " " "	"	0-40
98d	" " " " " " " "	"	0-35
97	Longrins de 7 cm	doz.	0-70
97a	" " " " " " " "	"	0-45
98	" " " " " " " "	"	0-65
98a	" " " " " " " "	"	2-10
98b	" " " " " " " "	"	1-75
98c	" " " " " " " "	"	1-50
100	" " " " " " " "	"	1-20
100a	" " " " " " " "	"	0-35
100b	" " " " " " " "	"	0-35
102	Lacets pour métier	doz.	0-30
103	Bandes à un croche	pièce	0-15
103a	Fronton plate de 14 cm	doz.	1-25
103b	" " " " " " " "	"	1-80
103c	" " " " " " " "	"	2-40
103d	" " " " " " " "	"	1-40
103e	" " " " " " " "	"	0-75

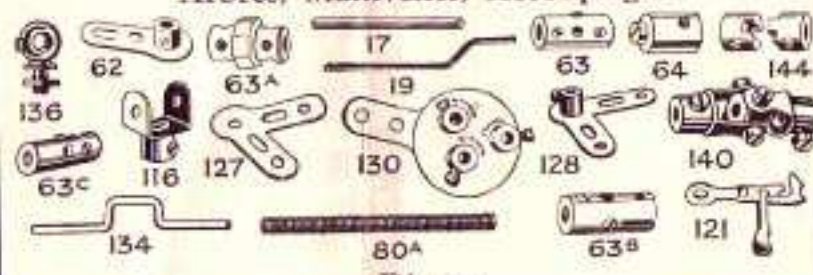
No.	Description	Unité	Prix
103a	Poutrelle plate de 7 1/2 cm	doz.	0-85
103b	" " " " " " " "	"	0-25
103c	" " " " " " " "	"	0-45
103d	" " " " " " " "	"	0-25
103e	" " " " " " " "	"	1-50
*104	Navette métallique	pièce	5-00
105	Crochet pour métier	"	0-80
106	Escalon de bois pour métier	"	1-50
106a	" " " " " " " "	"	1-80
107	Plateau pour Microscopie	"	1-35
108	Architrave	"	0-25
109	Plateau central de 6 cm	"	0-45
*110	Crimaille de 9 cm	"	0-25
111	Boulon de 19 mm	"	0-10
111a	" " " " " " " "	doz.	0-10
111b	" " " " " " " "	doz.	0-40
111c	" " " " " " " "	doz.	0-25
112	Poutrelle triangulaire	pièce	0-15
*114	Charnière	pièce	0-25
115	Cheville alésée	pièce	0-20
*116	Chape d'accouplement	"	0-35
117	Billes d'acier, diam. 9-5 mm	doz.	0-25
118	Disque à moyer, diam. 15-97 cm	pièce	1-75
119	Segment en U, diam 20-21 cm, (doit être travaillé d'un côté)	"	0-50
120	Tampou	"	0-20
120a	" " " " " " " "	paire	1-50
*121	Accouplement de transmission	pièce	0-25
122	Sac miniature chargé	"	0-75
123	Puils à choc	"	1-10
*124	Équerre renversée de 25 mm	doz.	1-20
125	" " " " " " " "	"	0-20
126	Entasse triangulaire courbée	pièce	0-20
126a	" " " " " " " "	"	0-25
127	Laisse d'angle	"	0-30
128	" " " " " " " "	"	0-30
129	Secheur infrarouge, diam. 7 1/2 cm	"	0-40
130	Éclairage à trois rayons	"	1-30
131	Goulet pour arago	"	0-10
132	Volant de 7 cm	"	2-40
133	Support triangulaire	"	0-30
*134	Arbre assésé square de 25 mm	doz.	0-30
135	Supporteur pour Endoscope	"	0-30
136	Support de rampe	"	0-30
137	Boulon de vis	"	0-30
138	Châssis à 2 moyer	"	0-30
139	Support à rebord (droite)	"	0-30
140	" " " " " " " "	"	0-30
141	Accouplement universel	"	1-10
142	Calib métallique	"	1-40
142a	Paen Daning, 50 mm	"	0-30
142b	" " " " " " " "	"	0-30
143	Coaxiale en acier, 14 cm diam	"	1-50
144	Manivelle d'embrayage (complet)	"	0-75
145	Bandes circulaires, diam. ext. 17-20 cm	"	1-50
146	Plaque circulaire, diam. 15-24 cm	"	1-35
*147	Clignet à boudin - pivot et écrous	"	0-40
*147a	Clignet seul	"	0-20
*147b	Boulon-pivot et deux écrous	"	0-20
148	Roue à rochet	"	1-20
149	Frotteur pour train électrique	"	2-25

\* Fourmis emballés séparément.

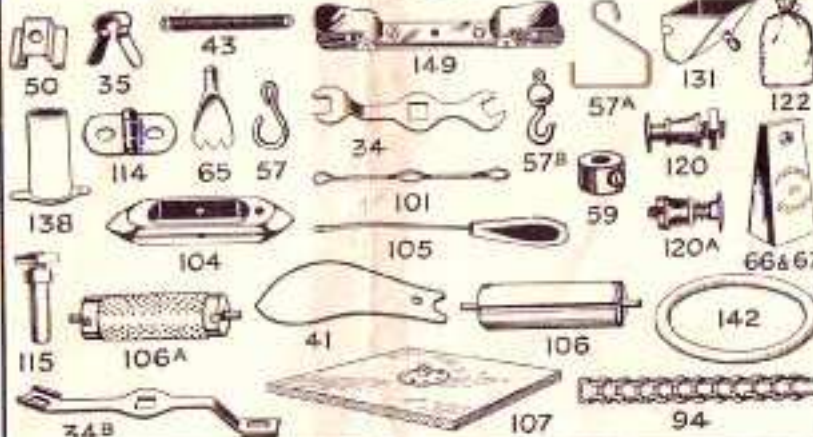
## Plaques



## Arbres, Manivelles, Accouplements



## Divers



# MECCANO

## Les Boîtes Meccano

	Fr.
La Boîte Meccano No. 00	5-00
" " No. 0	6-75
" " No. 1	11-00
" " No. 2	19-50
" " No. 3	30-00
" " No. 4	55-00
" " No. 5* Carton	77-50
" " No. 5* Boîte de choix	120-00
" " No. 6* Carton	150-00
" " No. 6* Boîte de choix	200-00
" " No. 7	535-00

## Boîtes d'Accessoires

	Fr.
La Boîte Meccano No. 00A	1-75
" " No. 0A	4-75
" " No. 1A	9-50
" " No. 2A	11-50
" " No. 3A	26-00
" " No. 4A	19-00
" " No. 5A* Carton	72-50
" " No. 5A* Boîte de choix	115-00
" " No. 6A	305-00
Moteur à ressort	10-00
La Boîte Meccano Électrique No. X2	60-00
Moteur Électrique Meccano, 100-250 volts	45-00
Planchette (avec douille et interrupteur)	7-25
Moteur Électrique Meccano, 4 volts	20-00
Accumulateur Meccano, 4 volts, 8-ampère heure	26-00
" " " " " " " " " "	37-00

\* Les Boîtes 5, 5A et 6 sont livrées soit en belles boîtes de carton solide et soigné, soit en boîtes bois-chêne avec serrures et clés.

## Trains Hornby

### Rames Complètes

	Fr.
Rame à Voyageurs M1	12-00
" " Voyageurs M2	13-50
" " Marchandises M3	20-00
" " Marchandises No. 0	22-50
" " Voyageurs No. 0	27-50
" " Marchandises No. 1	26-50
" " Marchandises No. 1 susceptible de fonctionner avec le Système de Contrôle Hornby	30-00
" " Voyageurs No. 1	31-50
" " Marchandises No. 2	40-00
" " Marchandises No. 2 susceptible de fonctionner avec le Système de Contrôle Hornby	45-00
" " Voyageurs No. 2	65-00
" " Voyageurs No. 2 susceptible de fonctionner avec le Système de Contrôle Hornby	70-00

	Fr.
Train Réservoir No. 1, rame à marchandises	30-00
" " No. 1, susceptible de fonctionner avec le Système de Contrôle Hornby	33-50
" " No. 2, rame à marchandises	50-00
" " No. 2, susceptible de fonctionner avec le Système de Contrôle Hornby	55-00
" " No. 2, rame à voyageurs	52-00
" " No. 2, susceptible de fonctionner avec le Système de Contrôle Hornby	57-00
Train Métropolitain Électrique No. 1, 100-250 volts	125-00
" " Électrique No. 2, 4 volts	105-00
" " No. 3, à mouvement d'horlogerie	68-50
Train Bleu de la Côte d'Azur No. 1, 4 volt	95-00
" " No. 2, à mouvement d'horlogerie	77-50

Demandez liste complète de Trains et Accessoires, Système Hornby.